



Municipio de Tecomán, Colima



Informe de Disciplina Financiera Enero a Diciembre 2021 *1° AL 4° TRIMESTRE*



Municipio de Tecoman, Colima

CONTENIDO

Informes y Estados Financieros ●

Estado de Situación Financiera Detallado - LDF
Informe Analítico de la Deuda Pública y Otros Pasivos - LDF
Informe Analítico de Obligaciones Diferentes de Financiamientos - LDF
Balance Presupuestario - LDF

Estado Analítico de Ingresos ●

Estado Analítico de Ingresos Detallado - LDF

Estado Analítico del Presupuesto de Egresos ●

Estado Analítico del Ejercicio del Presupuesto de Egresos Detallado - LDF
(Clasificación por Objeto del Gasto)

Estado Analítico del Ejercicio del Presupuesto de Egresos Detallado - LDF
(Clasificación Administrativa)

Estado Analítico del Ejercicio del Presupuesto de Egresos Detallado - LDF
(Clasificación Funcional)

Estado Analítico del Ejercicio del Presupuesto de Egresos Detallado - LDF
(Clasificación de Servicios Personales por Categoría)

Proyecciones y Resultados de Ingresos y Egresos ●

Proyecciones de Ingresos - LDF
Proyecciones de Egresos - LDF
Resultados de Ingresos - LDF
Resultados de Egresos - LDF


Estudios Actuariales ●


Informe sobre Estudios Actuariales - LDF

Guía de Cumplimiento ●

Guía de Cumplimiento - LDF

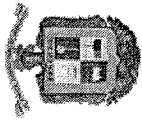
- Informes y Estados Financieros





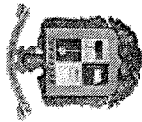
MUNICIPIO DE TECOMAN, COL.
Sistema Integral de Contabilidad Gubernamental
ESTADO DE SITUACION FINANCIERA DETALLADO - LDF
AL 31 DE DICIEMBRE DE 2020 Y AL 31 DE DICIEMBRE DE 2021
(PESOS)

Concepto (c)	2021 (d)	31/Dic/2020 (e)	Concepto (c)	2021 (d)	31/Dic/2020 (e)
ACTIVO					
Activo Circulante					
a. Efectivo y Equivalentes (a=a1+a2+a3+a4+a5+a6+a7)	25,153,325.81	39,842,090.29	PASIVO	146,551,484.75	157,482,028.69
a1) Efectivo	0.00	0.00	a. Cuentas por Pagar a Corto Plazo (a=a1+a2+a3+a4+a5+a6+a7+a8+a9)	4,967,204.67	6,372,443.37
a2) Bancos/Tesorería	25,153,325.81	39,842,090.29	a1) Servicios Personales por Pagar a Corto Plazo	12,229,643.69	17,430,441.55
a3) Bancos/Dependencias y Otros	0.00	0.00	a2) Proveedores por Pagar a Corto Plazo	2,435,411.58	18,562,616.48
a4) Inversiones Temporales (Hasta 3 meses)	0.00	0.00	a3) Contratistas por Obras Públicas por Pagar a Corto Plazo	20,609.00	20,609.00
a5) Fondos con Afectación Específica	0.00	0.00	a4) Participaciones y Aportaciones por Pagar a Corto Plazo	1,824,794.36	2,081,533.43
a6) Depósitos de Fondos de Terceros en Garantía y/o Administración	0.00	0.00	a5) Transferencias Otorgadas por Pagar a Corto Plazo	0.00	0.00
a7) Otros Efectivos y Equivalentes	0.00	0.00	a6) Intereses, Comisiones y Otros Gastos de la Deuda Pública por Pagar a Corto Plazo	0.00	0.00
b. Derechos a Recibir Efectivo o Equivalentes (b=b1+b2+b3+b4+b5+b6+b7)	39,601,980.58	43,668,195.72	a7) Retenciones y Contribuciones por Pagar a Corto Plazo	125,073,821.45	115,035,979.21
b1) Inversiones Financieras de Corto Plazo	1,934,678.15	1,934,678.15	a8) Devoluciones de la Ley de Ingresos por Pagar a Corto Plazo	0.00	-1,565,831.56
b2) Cuentas por Cobrar a Corto Plazo	1,104,259.77	234,554.81	a9) Otras Cuentas por Pagar a Corto Plazo	0.00	-455,762.79
b3) Deudores Diversos por Cobrar a Corto Plazo	36,492,151.28	41,450,119.23	b. Documentos por Pagar a Corto Plazo (b=b1+b2+b3)	0.00	0.00
b4) Ingresos por Recuperar a Corto Plazo	0.00	0.00	b1) Documentos Comerciales por Pagar a Corto Plazo	0.00	0.00
b5) Deudores por Anticipos de la Tesorería a Corto Plazo	70,891.38	48,843.53	b2) Documentos con Contratistas por Obras Públicas por Pagar a Corto Plazo	0.00	0.00
b6) Préstamos Otorgados a Corto Plazo	0.00	0.00	b3) Otros Documentos por Pagar a Corto Plazo	0.00	0.00
b7) Otros Derechos a Recibir Efectivo o Equivalentes a Corto Plazo	0.00	0.00	c. Porción a Corto Plazo de la Deuda Pública a Largo Plazo (c=c1+c2)	25,000,000.00	27,480,000.00
c. Derechos a Recibir Bienes o Servicios (c=c1+c2+c3+c4+c5)	-99,277.86	-29,582.32	c1) Porción a Corto Plazo de la Deuda Pública	25,000,000.00	27,480,000.00
c1) Anticipo a Proveedores por Adquisición de Bienes y Prestación de Servicios a Corto Plazo	-41,617.62	0.00	c2) Porción a Corto Plazo de Arrendamiento Financiero	0.00	0.00
c2) Anticipo a Proveedores por Adquisición de Bienes Inmuebles y Muebles a Corto Plazo	0.00	0.00	d. Títulos y Valores a Corto Plazo	0.00	0.00
c3) Anticipo a Proveedores por Adquisición de Bienes Intangibles a Corto Plazo	0.00	0.00	e. Pasivos Diferidos a Corto Plazo (e=e1+e2+e3)	0.00	0.00
c4) Anticipo a Contratistas por Obras Públicas a Corto Plazo	-47,460.24	-29,582.32	e1) Ingresos Cobrados por Adelantado a Corto Plazo	0.00	0.00
c5) Otros Derechos a Recibir Bienes o Servicios a Corto Plazo	0.00	0.00	e2) Intereses Cobrados por Adelantado a Corto Plazo	0.00	0.00
d. Inventarios (d=d1+d2+d3+d4+d5)	0.00	0.00	e3) Otros Pasivos Diferidos a Corto Plazo	0.00	0.00
d1) Inventario de Mercancías para Venta	0.00	0.00	f. Fondos y Bienes de Terceros en Garantía y/o Administración a Corto Plazo (f=f1+f2+f3+f4+f5+f6)	0.00	0.00
d2) Inventario de Mercancías Terminadas	0.00	0.00	f1) Fondos en Garantía a Corto Plazo	0.00	0.00
d3) Inventario de Mercancías en Proceso de Elaboración	0.00	0.00	f2) Fondos en Administración a Corto Plazo	0.00	0.00
d4) Inventario de Materias Primas, Materiales y Suministros para Producción	0.00	0.00	f3) Fondos Contingentes a Corto Plazo	0.00	0.00
d5) Bienes en Tránsito	0.00	0.00	f4) Fondos de Fideicomisos, Mandatos y Contratos Análogos a Corto Plazo	0.00	0.00
e. Almacenes	0.00	0.00	f5) Otros Fondos de Terceros en Garantía y/o Administración a Corto Plazo	0.00	0.00
f. Estimación por Pérdida o Deterioro de Activos Circulantes	0.00	0.00	f6) Valores y Bienes en Garantía a Corto Plazo	0.00	0.00
	0.00	0.00	g. Provisiones a Corto Plazo (g=g1+g2+g3)	35,222,051.72	36,027,022.59



MUNICIPIO DE TECOMAN, COL.
Sistema Integral de Contabilidad Gubernamental
ESTADO DE SITUACION FINANCIERA DETALLADO - LDF
AL 31 DE DICIEMBRE DE 2020 Y AL 31 DE DICIEMBRE DE 2021
(PESOS)

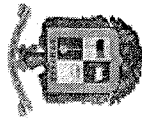
Concepto (c)	2021 (d)	31/Dic/2020 (e)	Concepto (c)	2021 (d)	31/Dic/2020 (e)
(f=f1+f2)					
f1) Estimaciones para Cuentas Incobrables por Derechos a Recibir Efectivo o Equivalentes	0.00	0.00	g1) Provisión para Demandas y Juicios a Corto Plazo	0.00	0.00
f2) Estimación por Deterioro de Inventarios	0.00	0.00	g2) Provisión para Contingencias a Corto Plazo	0.00	0.00
g. Otros Activos Circulantes (g=g1+g2+g3+g4)	0.00	0.00	g3) Otras Provisiones a Corto Plazo	35,222,051.72	36,027,022.59
g1) Valores en Garantía	0.00	0.00	h. Otros Pasivos a Corto Plazo (h=h1+h2+h3)	0.00	0.00
g2) Bienes en Garantía (excluye depósitos de fondos)	0.00	0.00	h1) Ingresos por Clasificar	0.00	0.00
g3) Bienes Derivados de Embargos, Decómisos, Aseguramientos y Dación en Pago	0.00	0.00	h2) Recaudación por Participar	0.00	0.00
g4) Adquisición con Fondos de Terceros	0.00	0.00	h3) Otros Pasivos Circulantes	0.00	0.00
IA. Total de Activos Circulantes (IA = a + b + c + d + e + f + g)	64,666,028.53	83,480,703.69	IIA. Total de Pasivos Circulantes (IIA = a + b + c + d + e + f + g + h)	206,773,536.47	220,989,051.28
Activo No Circulante			Pasivo No Circulante		
a. Inversiones Financieras a Largo Plazo	0.00	0.00	a. Cuentas por Pagar a Largo Plazo	0.00	0.00
b. Derechos a Recibir Efectivo o Equivalentes a Largo Plazo	0.00	0.00	b. Documentos por Pagar a Largo Plazo	0.00	0.00
c. Bienes Inmuebles, Infraestructura y Construcciones en Proceso	576,728,402.30	576,769,503.55	c. Deuda Pública a Largo Plazo	39,983,698.20	44,498,287.92
d. Bienes Muebles	146,003,725.52	145,621,488.19	d. Pasivos Diferidos a Largo Plazo	0.00	0.00
e. Activos Intangibles	1,521,179.99	719,209.99	e. Fondos y Bienes de Terceros en Garantía y/o en Administración a Largo Plazo	0.00	0.00
f. Depreciación, Deterioro y Amortización Acumulada de Bienes	0.00	0.00	f. Provisiones a Largo Plazo	0.00	0.00
g. Activos Diferidos	0.00	0.00	IIIB. Total de Pasivos No Circulantes (IIIB = a + b + c + d + e + f)	39,983,698.20	44,498,287.92
h. Estimación por Pérdida o Deterioro de Activos no Circulantes	0.00	0.00	II. Total del Pasivo (II = IIA + IIIB)	246,757,234.67	265,487,339.20
i. Otros Activos no Circulantes	0.00	0.00	HACIENDA PÚBLICA/PATRIMONIO		
IB. Total de Activos No Circulantes (IB = a + b + c + d + e + f + g + h + i)	724,253,307.81	723,110,201.73	IIIA. Hacienda Pública/Patrimonio Contribuido (IIIA = a + b + c)	112,800,105.42	112,800,105.42
I. Total del Activo (I = IA + IB)	788,919,336.34	806,590,905.42	a. Aportaciones	112,800,105.42	112,800,105.42
			b. Donaciones de Capital	0.00	0.00
			c. Actualización de la Hacienda Pública/Patrimonio	0.00	0.00
			IIIB. Hacienda Pública/Patrimonio Generado (IIIB = a + b + c + d + e)	429,361,996.25	428,303,460.80
			a. Resultados del Ejercicio (Ahorro/ Desahorro)	11,846,447.28	0.00
			b. Resultados de Ejercicios Anteriores	417,515,548.97	428,303,460.80
			c. Revalúos	0.00	0.00
			d. Reservas	0.00	0.00
			e. Rectificaciones de Resultados de Ejercicios Anteriores	0.00	0.00
			IIIC. Exceso o Insuficiencia en la Actualización de la Hacienda Pública/Patrimonio (IIIC=a+b)	0.00	0.00
			a. Resultado por Posición Monetaria	0.00	0.00
			b. Resultado por Tenencia de Activos no Monetarios	0.00	0.00
			III. Total Hacienda Pública/Patrimonio (III = IIIA + IIIB + IIIC)	542,162,101.67	541,103,566.22
			IV. Total del Pasivo y Hacienda Pública/Patrimonio (IV = II + III)	788,919,336.34	806,590,905.42



MUNICIPIO DE TECOMAN, COL.
 Sistema Integral de Contabilidad Gubernamental
ESTADO DE SITUACION FINANCIERA DETALLADO - LDF
AL 31 DE DICIEMBRE DE 2020 Y AL 31 DE DICIEMBRE DE 2021
 (PESOS)

Concepto (c)	2021 (d)	31/Dic/2020 (e)	Concepto (c)	2021 (d)	31/Dic/2020 (e)
			TESORERO MUNICIPAL L.A.F. CARLOS A. ZAMORA GONZALEZ		
			PRESIDENTE MUNICIPAL ING. ELIAS ANTONIO LOZANO OCHOA		
				DIRECTOR DE EGRESOS Y CONTABILIDAD C.P. ANDREA CRUZ JUAREZ	
					DIRECCION DE EGRESOS

= II + III)



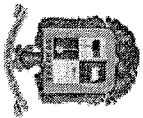
MUNICIPIO DE TECOMAN, COL.
Sistema Integral de Contabilidad Gubernamental
INFORME ANALITICO DE LA DEUDA PUBLICA Y OTROS PASIVOS - LDF
DEL 1 DE ENERO AL 31 DE DICIEMBRE DE 2021
(PESOS)

Denominación de la Deuda Pública y Otros Pasivos (c)	Saldo al 31/Dic/2020	Disposiciones del Amortización del Periodo (e)	Revaluaciones, Reclasificaciones y Otros Ajustes (g)	Saldo Final del Periodo (h)	Pago de Intereses del Periodo (i)	Pago de Comisiones y demás Costos asociados durante el Periodo (j)
1. Deuda Pública (1=A+B)	71,978,287.92	25,000,000.00	0.00	64,983,698.20	2,721,105.26	0.00
A. Corto Plazo (A=a1+a2+a3)	27,480,000.00	25,000,000.00	4,514,589.72	25,000,000.00	2,721,105.26	0.00
a1) Instituciones de Crédito	27,480,000.00	25,000,000.00	4,514,589.72	25,000,000.00	2,721,105.26	0.00
a2) Títulos y Valores	0.00	0.00	0.00	0.00	0.00	0.00
a3) Arrendamientos Financieros	0.00	0.00	0.00	0.00	0.00	0.00
B. Largo Plazo (B=b1+b2+b3)	44,498,287.92	0.00	-4,514,589.72	39,983,698.20	0.00	0.00
b1) Instituciones de Crédito	44,498,287.92	0.00	-4,514,589.72	39,983,698.20	0.00	0.00
b2) Títulos y Valores	0.00	0.00	0.00	0.00	0.00	0.00
b3) Arrendamientos Financieros	0.00	0.00	0.00	0.00	0.00	0.00
2. Otros Pasivos	193,509,051.28			181,773,536.47		
3. Total de la Deuda Pública y Otros Pasivos (3=1+2)	265,487,339.20	25,000,000.00	0.00	246,757,234.67	2,721,105.26	0.00
4. Deuda Contingente 1 (informativo)				0.00		
A) Deuda Contingente 1				0.00		
B) Deuda Contingente 2				0.00		
C) Deuda Contingente XX				0.00		
5. Valor de Instrumentos Bono Cupón Cero 2 (Informativo)				0.00		
A) Instrumento Bono Cupón Cero 1				0.00		
B) Instrumento Bono Cupón Cero 2				0.00		
C) Instrumento Bono Cupón Cero XX				0.00		

1 Se refiere a cualquier financiamiento sin fuente o garantía de pago definida, que sea asumida de manera solidaria o subsidiaria por las Entidades Federativas con sus Municipios, organismos descentralizados y empresas de participación estatal mayoritaria y fideicomisos, locales o municipales, y por los Municipios con sus respectivos organismos descentralizados y empresas de participación municipal mayoritaria.

2 Se refiere al valor del Bono Cupón Cero que respalda el pago de los créditos asociados al mismo (Activo).

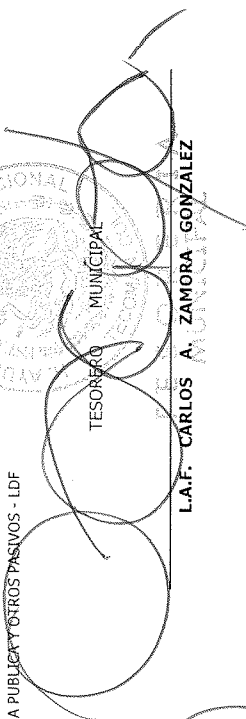
Obligaciones a Corto Plazo (k)	Monto Contratado (l)	Plazo Pactado (m)	Tasa de Interés (n)	Comisiones y Costos Relacionados (o)	Tasa Efectiva (p)
6. Obligaciones a Corto Plazo (Informativo)					
A) Crédito 1					
B) Crédito 2					
C) Crédito XX					



MUNICIPIO DE TECOMAN, COL.
Sistema Integral de Contabilidad Gubernamental
INFORME ANALITICO DE LA DEUDA PUBLICA Y OTROS PASIVOS - LDF
DEL 1 DE ENERO AL 31 DE DICIEMBRE DE 2021


(PESOS)

Nota: Estas firmas corresponden al INFORME ANALITICO DE LA DEUDA PUBLICA Y OTROS PASIVOS - LDF


 TRESORERO MUNICIPAL
 L.A.F. CARLOS A. ZAMORA GONZALEZ




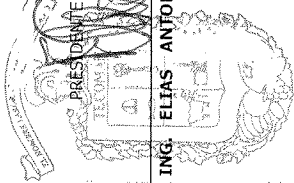
DIRECTOR DE EGRESOS Y CONTABILIDAD


 C.P. ANDREA CRUZ JUAREZ

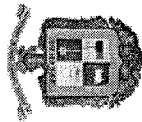


DIRECCION DE EGRESOS


 PRESIDENTE MUNICIPAL
 ING. ELIAS ANTONIO LOZANO OCHOA



PRESIDENCIA



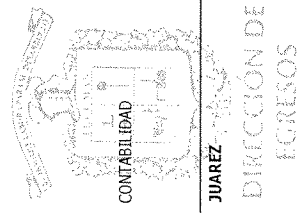
MUNICIPIO DE TECOMAN, COL.
Sistema Integral de Contabilidad Gubernamental
INFORME ANALITICO DE OBLIGACIONES DIFERENTES DE FINANCIAMIENTOS - LDF

DEL 1 DE ENERO AL 31 DE DICIEMBRE DE 2021
(PESOS)

Denominación de las Obligaciones Diferentes de Financiamiento (c)	Fecha del Contrato (d)	Fecha de Inicio de operación del proyecto (e)	Fecha de Vencimiento (f)	Monto de la inversión pactado (g)	Plazo pactado (h)	Monto promedio mensual del pago de la contraprestación (i)	Monto promedio mensual del pago de la inversión correspondiente al pago de inversión (j)	Monto pagado de la inversión al 31 de DIC de 2021 actualizado al 31 de DIC de 2021 (k)	Monto pagado de la inversión por pagar de la inversión actualizado al 31 de DIC de 2021 (m = g - j)
A. Asociaciones Público Privadas (APP's) (A=a+b+c+d)									0.00
a) APP 1									0.00
b) APP 2									0.00
c) APP 3									0.00
d) APP XX									0.00
B. Otros Instrumentos (B=a+b+c+d)									0.00
a) Otro Instrumento 1									0.00
b) Otro Instrumento 2									0.00
c) Otro Instrumento 3									0.00
d) Otro Instrumento XX									0.00
C. Total de Obligaciones Diferentes de Financiamiento (C=A+B)									0.00



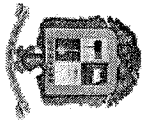
TESORERO MUNICIPAL
L.A.F. CARLOS A. ZAMORA GONZALEZ



DIRECTOR DE EGRESOS Y CONTABILIDAD
C.P. ANDREA CRUZ JUAREZ

PRESIDENTE MUNICIPAL
ING. ELIAS ANTONIO LOZANO OCHOA

PRESIDENCIA



MUNICIPIO DE TECOMAN, COL.
Sistema Integral de Contabilidad Gubernamental
BALANCE PRESUPUESTARIO - LDF
DEL 1 DE ENERO AL 31 DE DICIEMBRE DE 2021
(PESOS)

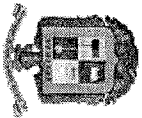
Concepto (C)	Estimado/Aprobado (d)	Devengado	Recaudado/Pagado
A. Ingresos Totales (A = A1+A2+A3)	438,005,410.35	468,546,220.15	468,546,220.15
A1. Ingresos de Libre Disposición	302,310,780.25	315,464,982.32	315,464,982.32
A2. Transferencias Federales Etiquetadas	167,689,219.82	160,075,827.55	160,075,827.55
A3. Financiamiento Neto	-31,994,589.72	-6,994,589.72	-6,994,589.72
B. Egresos Presupuestarios1 (B = B1+B2)	466,205,410.28	470,465,381.75	441,384,730.57
B1. Gasto No Etiquetado (sin incluir Amortización de la Deuda Pública)	307,774,993.93	314,321,177.46	292,611,544.77
B2. Gasto Etiquetado (sin incluir Amortización de la Deuda Pública)	158,430,416.35	156,144,204.29	148,773,185.80
C. Remanentes del Ejercicio Anterior (C = C1 + C2)	0.00	0.00	0.00
C1. Remanentes de Ingresos de Libre Disposición aplicados en el periodo	0.00	0.00	0.00
C2. Remanentes de Transferencias Federales Etiquetadas aplicados en el periodo	0.00	0.00	0.00
I. Balance Presupuestario (I = A - B + C)	-28,199,999.93	-1,919,161.60	27,161,489.58
II. Balance Presupuestario sin Financiamiento Neto (II = I - A3)	3,794,589.79	5,075,428.12	34,156,079.30
III. Balance Presupuestario sin Financiamiento Anterior (III= II - C)	3,794,589.79	5,075,428.12	34,156,079.30

Concepto	Aprobado	Devengado	Pagado
E. Intereses, Comisiones y Gastos de la Deuda (E = E1+E2)	4,809,952.33	2,721,105.26	2,721,105.26
E1. Intereses, Comisiones y Gastos de la Deuda con Gasto No Etiquetado	711,782.89	342,999.01	342,999.01
E2. Intereses, Comisiones y Gastos de la Deuda con Gasto Etiquetado	4,098,169.44	2,378,106.25	2,378,106.25
IV. Balance Primario (IV = III + E)	8,604,542.12	7,796,533.38	36,877,184.56

Concepto	Estimado/Aprobado	Devengado	Recaudado/Pagado
F. Financiamiento (F = F1 + F2)	0.00	25,000,000.00	25,000,000.00
F1. Financiamiento con Fuente de Pago de Ingresos de Libre Disposición	0.00	25,000,000.00	25,000,000.00
F2. Financiamiento con Fuente de Pago de Transferencias Federales Etiquetadas	0.00	0.00	0.00
G. Amortización de la Deuda (G = G1 + G2)	31,994,589.72	31,994,589.72	31,994,589.72
G1. Amortización de la Deuda Pública con Gasto No Etiquetado	22,900,000.00	27,480,000.00	27,480,000.00
G2. Amortización de la Deuda Pública con Gasto Etiquetado	9,094,589.72	4,514,589.72	4,514,589.72
A3. Financiamiento Neto (A3 = F - G)	-31,994,589.72	-6,994,589.72	-6,994,589.72

Concepto	Estimado/Aprobado	Devengado	Recaudado/Pagado
A1. Ingresos de Libre Disposición	302,310,780.25	315,464,982.32	315,464,982.32
A3.1 Financiamiento Neto con Fuente de Pago de Ingresos de Libre Disposición (A3.1 = F1 - G1)	-22,900,000.00	-2,480,000.00	-2,480,000.00
F1. Financiamiento con Fuente de Pago de Ingresos de Libre Disposición	0.00	25,000,000.00	25,000,000.00
G1. Amortización de la Deuda Pública con Gasto No Etiquetado	22,900,000.00	27,480,000.00	27,480,000.00
B1. Gasto No Etiquetado (sin incluir Amortización de la Deuda Pública)	307,774,993.93	314,321,177.46	292,611,544.77
C1. Remanentes de Ingresos de Libre Disposición aplicados en el periodo	0.00	0.00	0.00
V. Balance Presupuestario de Recursos Disponibles (V = A1 + A3.1 - B 1 + C1)	-28,364,213.68	-1,336,195.14	20,373,437.55
VI. Balance Presupuestario de Recursos Disponibles sin Financiamiento Neto (VI = V - A3.1)	-5,464,213.68	1,143,804.86	22,853,437.55

Concepto	Estimado/Aprobado	Devengado	Recaudado/Pagado
----------	-------------------	-----------	------------------



MUNICIPIO DE TECOMAN, COL.
Sistema Integral de Contabilidad Gubernamental
BALANCE PRESUPUESTARIO - LDF
DEL 1 DE ENERO AL 31 DE DICIEMBRE DE 2021

(PESOS)


A2. Transferencias Federales Etiquetadas	167,689,219.82	160,075,827.55	160,075,827.55
A3.2. Financiamiento Neto con Fuente de Pago de Transferencias Federales Etiquetadas (A3.2 = F2 - G2)	-9,094,589.72	-4,514,589.72	-4,514,589.72
F2. Financiamiento con Fuente de Pago de Transferencias Federales Etiquetadas	0.00	0.00	0.00
G2. Amortización de la Deuda Pública con Gasto Etiquetado	9,094,589.72	4,514,589.72	4,514,589.72
B2. Gasto Etiquetado (sin incluir Amortización de la Deuda Pública)	158,430,416.35	156,144,204.29	148,773,185.80
C2. Remanentes de Transferencias Federales Etiquetadas aplicados en el periodo	0.00	0.00	0.00
VII. Balance Presupuestario de Recursos Etiquetados (VII = A2 + A3.2 - B2 + C2)	164,213.75	-582,966.46	6,788,052.03
VIII. Balance Presupuestario de Recursos Etiquetados sin Financiamiento Neto (VIII = VII - A3.2)	9,258,803.47	3,931,623.26	11,302,641.75


ING. ELÍAS ANTONIO LOZANO OCHOA
 PRESIDENCIA

TESORERO MUNICIPAL
L.A.F. CARLOS A. ZAMORA GONZALEZ

DIRECTOR DE EGRESOS Y CONTABILIDAD
C.P. ANDREA CRUZ JUAREZ
 DIRECCION DE EGRESOS

- Estado Analítico de Ingresos






MUNICIPIO DE TECOMAN, COL.
Sistema Integral de Contabilidad Gubernamental
ESTADO ANALITICO DE INGRESOS DETALLADO - LDF
DEL 1 DE ENERO AL 31 DE DICIEMBRE DE 2021

(PESOS)

Concepto (c)	Estimado (d)	Ampliaciones/ (Reducciones)	INGRESO		Diferencia (e)
			Modificado	Devengado	
Ingresos de Libre Disposición					
A. Impuestos	49,739,732.31	7,415,260.36	57,154,992.67	57,301,320.70	7,561,588.39
B. Cuotas y Aportaciones de Seguridad Social	0.00	0.00	0.00	0.00	0.00
C. Contribuciones de Mejoras	0.00	0.00	0.00	0.00	0.00
D. Derechos	38,647,441.56	651,012.64	39,298,454.20	44,286,464.63	5,639,023.07
E. Productos	4,228,771.07	1,585,204.90	5,813,975.97	4,903,543.45	674,772.38
F. Aprovechamientos	3,562,570.18	85.79	3,562,655.97	3,297,480.17	-265,090.01
G. Ingresos por Ventas de Bienes y Servicios	0.00	0.00	0.00	0.00	0.00
H. Participaciones (H=h1+h2+h3+h4+h5+h6+h7+h8+h9+h10+h11)	196,272,351.02	0.00	196,272,351.02	193,661,064.46	-2,611,286.56
h1) Fondo General de Participaciones	132,242,305.02	0.00	132,242,305.02	132,066,085.35	-176,219.67
h2) Fondo de Fomento Municipal	47,478,555.00	0.00	47,478,555.00	46,816,077.40	-662,477.60
h3) Fondo de Fiscalización y Recaudación	5,691,361.00	0.00	5,691,361.00	5,792,021.76	100,660.76
h4) Fondo de Compensación	0.00	0.00	0.00	0.00	0.00
h5) Fondo de Extracción de Hidrocarburos	0.00	0.00	0.00	0.00	0.00
h6) Impuesto Especial Sobre Producción y Servicios	2,412,256.00	0.00	2,412,256.00	3,184,849.47	772,593.47
h7) 0.136% de la Recaudación Federal Participable	0.00	0.00	0.00	0.00	0.00
h8) 3.17% Sobre Extracción de Petróleo	0.00	0.00	0.00	0.00	0.00
h9) Gasolinas y Diésel	8,447,874.00	0.00	8,447,874.00	5,802,030.48	-2,645,843.52
h10) Fondo del Impuesto Sobre la Renta	0.00	0.00	0.00	0.00	0.00
h11) Fondo de Estabilización de los Ingresos de las Entidades Federativas	0.00	0.00	0.00	0.00	0.00
I. Incentivos Derivados de la Colaboración Fiscal (I=i1+i2+i3+i4+i5)	1,699,681.83	0.00	1,699,681.83	2,407,758.31	708,076.48
i1) Tenencia o Uso de Vehículos	183.83	0.00	183.83	0.00	-183.83
i2) Fondo de Compensación ISAN	0.00	0.00	0.00	0.00	0.00
i3) Impuesto Sobre Automóviles Nuevos	1,699,498.00	0.00	1,699,498.00	2,407,758.31	708,260.31
i4) Fondo de Compensación de Repuestos-Intermedios	0.00	0.00	0.00	0.00	0.00
i5) Otros Incentivos Económicos	0.00	0.00	0.00	0.00	0.00
J. Transferencias	0.00	0.00	0.00	0.00	0.00
K. Convenios	0.00	0.00	0.00	0.00	0.00
kl) Otros Convenios y Subsidios	0.00	0.00	0.00	0.00	0.00
L. Otros Ingresos de Libre Disposición (L=l1+l2)	8,160,232.28	0.00	8,160,232.28	1,746,000.00	1,746,000.00
l1) Participaciones en Ingresos Locales	0.00	0.00	0.00	1,746,000.00	1,746,000.00
l2) Otros Ingresos de Libre Disposición	8,160,232.28	0.00	8,160,232.28	9,605,604.60	1,445,372.32
I. Total de Ingresos de Libre Disposición (I=A+B+C+D+E+F+G+H+I+J+K+L)	302,310,780.25	9,651,563.69	311,962,343.94	315,464,982.32	13,154,202.07
Ingresos Excedentes de Ingresos de Libre Disposición					
Transferencias Federales Etiquetadas					
A. Aportaciones (A=a1+a2+a3+a4+a5+a6+a7+a8)	167,031,223.82	-7,310,753.82	159,720,470.00	159,720,470.00	-7,310,753.82
a1) Fondo de Aportaciones para la Nómina Educativa y Gasto Operativo	0.00	0.00	0.00	0.00	0.00
a2) Fondo de Aportaciones para los Servicios de Salud	0.00	0.00	0.00	0.00	0.00
a3) Fondo de Aportaciones para la Infraestructura Social	77,041,495.29	-131,846.29	76,909,649.00	76,909,649.00	-131,846.29
a4) Fondo de Aportaciones para el Fortalecimiento de los Municipios y de las Demarcaciones Territoriales del	89,989,728.53	-7,178,907.53	82,810,821.00	82,810,821.00	-7,178,907.53




MUNICIPIO DE TECOMAN, COL.
Sistema Integral de Contabilidad Gubernamental
ESTADO ANALITICO DE INGRESOS DETALLADO - LDF
DEL 1 DE ENERO AL 31 DE DICIEMBRE DE 2021

(PESOS)


Concepto (c)	Estimado (d)	Ampliaciones/ (Reducciones)	INGRESO		Diferencia (e)
			Modificado	Devengado	
Districto Federal					
a5) Fondo de Aportaciones Múltiples	0.00	0.00	0.00	0.00	0.00
a6) Fondo de Aportaciones para la Educación Tecnológica y de Adultos	0.00	0.00	0.00	0.00	0.00
a7) Fondo de Aportaciones para la Seguridad Pública de los Estados y del Distrito Federal	0.00	0.00	0.00	0.00	0.00
a8) Fondo de Aportaciones para el Fortalecimiento de las Entidades Federativas	0.00	0.00	0.00	0.00	0.00
B. Convenios (B=b1+b2+b3+b4)	0.00	0.00	0.00	0.00	0.00
b1) Convenios de Protección Social en Salud	0.00	0.00	0.00	0.00	0.00
b2) Convenios de Descentralización	0.00	0.00	0.00	0.00	0.00
b3) Convenios de Reasignación	0.00	0.00	0.00	0.00	0.00
b4) Otros Convenios y Subsidios	0.00	0.00	0.00	0.00	0.00
C. Fondos Distintos de Aportaciones (C=cl+c2)	0.00	0.00	0.00	0.00	0.00
c1) Fondo para Entidades Federativas y Municipios Productores de Hidrocarburos	0.00	0.00	0.00	0.00	0.00
c2) Fondo Minero	0.00	0.00	0.00	0.00	0.00
D. Transferencias, Subsidios y Subvenciones, y Pensiones y Jubilaciones	657,996.00	0.00	657,996.00	355,357.55	0.00
E. Otras Transferencias Federales Etiquetadas	167,689,219.82	-7,310,753.82	160,378,466.00	160,075,827.55	-302,638.45
II. Total de Transferencias Federales Etiquetadas (II = A + B + C + D + E)	167,689,219.82	-7,310,753.82	160,378,466.00	160,075,827.55	-7,613,392.27
III. Ingresos Derivados de Financiamientos (III = A)	28,199,999.93	0.00	28,199,999.93	25,000,000.00	-3,199,999.93
A. Ingresos Derivados de Financiamientos	28,199,999.93	0.00	28,199,999.93	25,000,000.00	-3,199,999.93
IV. Total de Ingresos (IV = I + II + III)	498,200,000.00	2,340,809.87	500,540,809.87	500,540,809.87	2,340,809.87

Datos Informativos

- Ingresos Derivados de Financiamientos con Fuente de Pago de Ingresos de Libre Disposición
- Ingresos Derivados de Financiamientos con Fuente de Pago de Transferencias Federales Etiquetadas
- Ingresos Derivados de Financiamientos (3 = 1 + 2)



L.A.F. CARLOS A. ZAMORA GONZALEZ




DIRECTOR DE EGRESOS Y CONTABILIDAD


ING. ELIAS ANTONIO LOZANO OCHDA

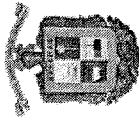


C.P. ANDREA CRUZ JUAREZ



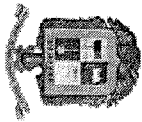
- Estado Analítico del Presupuesto de Egresos






MUNICIPIO DE TECOMAN, COL.
Sistema Integral de Contabilidad Gubernamental
ESTADO ANALITICO DEL EJERCICIO DEL PRESUPUESTO DE EGRESOS DETALLADO - LDF
Clasificación por Objeto del Gasto (Capítulo y Concepto)
DEL 1 DE ENERO AL 31 DE DICIEMBRE DE 2021
(PESOS)

Concepto (c)	E G R E S O S					Subejercicio (e)
	Aprobado (d)	Ampliaciones/ (Reducciones)	Modificado	Devengado	Pagado	
I. Gasto No Etiquetado (I=A+B+C+D+E+F+G+H+I)	330,674,993.93	9,106,843.45	339,781,837.38	341,801,177.46	320,091,544.77	-2,019,340.08
A. Servicios Personales (A=a1+a2+a3+a4+a5+a6+a7)	190,466,643.32	-12,149,836.70	178,316,806.62	178,074,586.34	160,834,252.91	242,220.28
a1) Remuneraciones al Personal de Carácter Permanente	87,496,695.36	-3,495,127.51	84,001,567.85	83,973,350.85	83,973,350.85	28,217.00
a2) Remuneraciones al Personal de Carácter Transitorio	10,318,248.83	-392,058.21	9,926,190.62	9,917,441.71	9,917,441.71	8,748.91
a3) Remuneraciones Adicionales y Especiales	23,453,804.09	-7,732,412.06	15,721,392.03	15,696,250.19	15,669,437.69	25,141.84
a4) Seguridad Social	20,603,419.70	-4,442,044.94	16,161,374.76	16,152,917.77	14,873,915.23	8,456.99
a5) Otras Prestaciones Sociales y Económicas	48,066,664.86	4,439,616.50	52,506,281.36	52,334,625.82	35,400,107.43	171,655.54
a6) Previsiones	527,810.48	-527,810.48	0.00	0.00	0.00	0.00
a7) Pago de Estímulos a Servidores Públicos	0.00	0.00	0.00	0.00	0.00	0.00
B. Materiales y Suministros (B=b1+b2+b3+b4+b5+b6+b7+b8+b9)	4,548,849.15	2,628,293.18	7,177,142.33	7,177,142.33	6,767,339.51	0.00
b1) Materiales de Administración, Emisión de Documentos y Artículos Oficiales	937,849.71	-48,252.37	889,597.34	889,597.34	848,618.95	0.00
b2) Alimentos y Utensilios	69,999.96	84,044.08	154,044.04	154,044.04	145,576.04	0.00
b3) Materias Primas y Materiales de Producción y Comercialización	0.00	0.00	0.00	0.00	0.00	0.00
b4) Materiales y Artículos de Construcción y de Reparación	487,500.12	97,823.22	585,323.34	585,323.34	467,285.24	0.00
b5) Productos Químicos, Farmacéuticos y de Laboratorio	90,000.00	-55,849.36	34,150.64	34,150.64	34,150.64	0.00
b6) Combustibles, Lubrificantes y Aditivos	1,704,499.68	2,552,270.09	4,256,769.77	4,256,769.77	4,080,077.95	0.00
b7) Vestuario, Blancos, Prendas de Protección y Artículos Deportivos	19,999.92	-1,068.21	18,931.71	18,931.71	18,931.71	0.00
b8) Materiales y Suministros Para Seguridad	0.00	0.00	0.00	0.00	0.00	0.00
b9) Herramientas, Refacciones y Accesorios Menores	1,238,999.76	-674.27	1,238,325.49	1,238,325.49	1,172,698.98	0.00
C. Servicios Generales (C=c1+c2+c3+c4+c5+c6+c7+c8+c9)	30,164,923.92	318,212.25	30,483,136.17	30,480,334.01	29,939,008.03	2,802.16
c1) Servicios Básicos	21,888,500.04	-1,114,673.06	20,773,826.98	20,771,024.82	20,742,534.28	2,802.16
c2) Servicios de Arrendamiento	1,620,000.00	-117,710.93	1,502,289.07	1,502,289.07	1,418,496.87	0.00
c3) Servicios Profesionales, Científicos, Técnicos y Otros Servicios	590,400.00	-164,830.65	425,569.35	425,569.35	193,569.35	0.00
c4) Servicios Financieros, Bancarios y Comerciales	1,194,000.00	49,192.03	1,243,192.03	1,243,192.03	1,243,192.03	0.00
c5) Servicios de Instalación, Reparación, Mantenimiento y Conservación	1,230,102.24	603,828.63	1,833,930.87	1,833,930.87	1,663,857.63	0.00
c6) Servicios de Comunicación Social y Publicidad	762,000.00	-272,989.48	489,010.52	489,010.52	469,000.52	0.00
c7) Servicios de Traslado y Viajes	63,000.00	-61,022.00	1,978.00	1,978.00	1,978.00	0.00
c8) Servicios Oficiales	234,499.92	15,299.43	249,799.35	249,799.35	242,839.35	0.00
c9) Otros Servicios Generales	2,582,421.72	1,381,118.28	3,963,540.00	3,963,540.00	3,963,540.00	0.00
D. Transferencias, Asignaciones, Subsidios y Otras Ayudas (D=d1+d2+d3+d4+d5+d6+d7+d8+d9)	78,961,181.65	14,162,037.72	93,123,219.37	92,093,030.28	88,612,818.82	1,030,189.09
d1) Transferencias Internas y Asignaciones al Sector Público	22,620,000.00	2,204,999.78	24,824,999.78	24,824,999.78	24,824,999.78	0.00
d2) Transferencias al Resto del Sector Público	0.00	0.00	0.00	0.00	0.00	0.00
d3) Subsidios y Subvenciones	1,210,600.08	-5,000.08	1,205,600.00	1,205,600.00	1,200,600.00	0.00
d4) Ayudas Sociales	819,999.96	-94,796.79	725,203.17	725,203.17	725,203.17	0.00
d5) Pensiones y Jubilaciones	54,310,581.61	12,056,834.81	66,367,416.42	65,337,227.33	61,862,015.87	1,030,189.09
d6) Transferencias a Fideicomisos, Mandatos y Otros Análogos	0.00	0.00	0.00	0.00	0.00	0.00
d7) Transferencias a la Seguridad Social	0.00	0.00	0.00	0.00	0.00	0.00
d8) Donativos	0.00	0.00	0.00	0.00	0.00	0.00
d9) Transferencias al Exterior	0.00	0.00	0.00	0.00	0.00	0.00
E. Bienes Muebles, Inmuebles e Intangibles (E=e1+e2+e3+e4+e5+e6+e7+e8+e9)	87,000.00	37,638.84	124,638.84	124,638.84	86,679.84	0.00



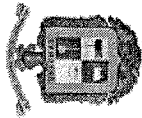
MUNICIPIO DE TECOMAN, COL.
Sistema Integral de Contabilidad Gubernamental
ESTADO ANALITICO DEL EJERCICIO DEL PRESUPUESTO DE EGRESOS DETALLADO - LDF
Clasificación por Objeto del Gasto (Capítulo y Concepto)
DEL 1 DE ENERO AL 31 DE DICIEMBRE DE 2021
(PESOS)

Concepto (c)	E G R E S O S					Subejercicio (e)
	Aprobado (d)	Ampliaciones/ (Reducciones)	Modificado	Devengado	Pagado	
e1) Mobiliario y Equipo de Administración	75,000.00	-26,289.43	46,710.57	46,710.57	41,811.57	0.00
e2) Mobiliario y Equipo Educativo y Recreativo	0.00	33,060.00	33,060.00	33,060.00	0.00	0.00
e3) Equipo e Instrumental Médico y de Laboratorio	0.00	0.00	0.00	0.00	0.00	0.00
e4) Vehículos y Equipo de Transporte	0.00	0.00	0.00	0.00	0.00	0.00
e5) Equipo de Defensa y Seguridad	0.00	0.00	0.00	0.00	0.00	0.00
e6) Maquinaria, Otros Equipos y Herramientas	12,000.00	30,898.27	42,898.27	42,898.27	42,898.27	0.00
e7) Activos Biológicos	0.00	0.00	0.00	0.00	0.00	0.00
e8) Bienes Inmuebles	0.00	0.00	0.00	0.00	0.00	0.00
e9) Activos Intangibles	0.00	1,970.00	1,970.00	1,970.00	1,970.00	0.00
F. Inversión Pública (F=f1+f2+f3)	0.00	0.00	0.00	0.00	0.00	0.00
f1) Obra Pública en Bienes de Dominio Público	0.00	0.00	0.00	0.00	0.00	0.00
f2) Obra Pública en Bienes Propios	0.00	0.00	0.00	0.00	0.00	0.00
f3) Proyectos Productivos y Acciones de Fomento	0.00	0.00	0.00	0.00	0.00	0.00
G. Inversiones Financieras y Otras Provisiones (G=g1+g2+g3+g4+g5+g6+g7)	120,000.00	-120,000.00	0.00	0.00	0.00	0.00
g1) Inversiones Para el Fomento de Actividades Productivas	0.00	0.00	0.00	0.00	0.00	0.00
g2) Acciones y Participaciones de Capital	0.00	0.00	0.00	0.00	0.00	0.00
g3) Compra de Títulos y Valores	0.00	0.00	0.00	0.00	0.00	0.00
g4) Concesión de Préstamos	0.00	0.00	0.00	0.00	0.00	0.00
g5) Inversiones en Fideicomisos, Mandatos y Otros Análogos Fideicomiso de Desastres Naturales (Informativo)	0.00	0.00	0.00	0.00	0.00	0.00
g6) Otras Inversiones Financieras	0.00	0.00	0.00	0.00	0.00	0.00
g7) Provisiones para Contingencias y Otras Erogaciones Especiales	120,000.00	-120,000.00	0.00	0.00	0.00	0.00
H. Participaciones y Aportaciones (H=h1+h2+h3)	264,612.96	19,282.04	283,895.00	283,895.00	283,895.00	0.00
h1) Participaciones	264,612.96	19,282.04	283,895.00	283,895.00	283,895.00	0.00
h2) Aportaciones	0.00	0.00	0.00	0.00	0.00	0.00
h3) Convenios	0.00	0.00	0.00	0.00	0.00	0.00
I. Deuda Pública (I=i1+i2+i3+i4+i5+i6+i7)	26,061,782.93	4,211,216.12	30,272,999.05	33,567,550.66	33,567,550.66	-3,294,551.61
i1) Amortización de la Deuda Pública	22,900,000.00	4,580,000.00	27,480,000.00	27,480,000.00	27,480,000.00	0.00
i2) Intereses de la Deuda Pública	711,782.89	-368,783.88	342,999.01	342,999.01	342,999.01	0.00
i3) Comisiones de la Deuda Pública	0.00	0.00	0.00	0.00	0.00	0.00
i4) Gastos de la Deuda Pública	0.00	0.00	0.00	0.00	0.00	0.00
i5) Costo por Coberturas	0.00	0.00	0.00	0.00	0.00	0.00
i6) Apoyos Financieros	0.00	0.00	0.00	0.00	0.00	0.00
i7) Aduidos de Ejercicios Fiscales Anteriores (ADEFAS)	2,450,000.04	0.00	2,450,000.04	5,744,551.65	5,744,551.65	-3,294,551.61
II. Gasto Etiquetado (II=A+B+C+D+E+F+G+H+I)	167,525,006.07	-6,714,233.58	160,810,772.49	160,658,794.01	153,287,775.52	151,978.48
A. Servicios Personales (A=a1+a2+a3+a4+a5+a6+a7)	64,330,174.69	-164,066.96	64,166,107.73	64,166,107.73	58,011,695.44	0.00
a1) Remuneraciones al Personal de Carácter Permanente	39,248,061.79	-1,306,419.69	37,941,642.10	37,941,642.10	37,941,642.10	0.00
a2) Remuneraciones al Personal de Carácter Transitorio	0.00	0.00	0.00	0.00	0.00	0.00
a3) Remuneraciones Adicionales y Especiales	13,371,753.15	-4,263,916.44	9,107,836.71	9,107,836.71	9,107,836.71	0.00
a4) Seguridad Social	0.00	0.00	0.00	0.00	0.00	0.00




MUNICIPIO DE TECOMAN, COL.
Sistema Integral de Contabilidad Gubernamental
ESTADO ANALITICO DEL EJERCICIO DEL PRESUPUESTO DE EGRESOS DETALLADO - LDF
Clasificación por Objeto del Gasto (Capítulo y Concepto)
DEL 1 DE ENERO AL 31 DE DICIEMBRE DE 2021
(PESOS)

Concepto (c)	E G R E S O S					Subejercicio (e)
	Aprobado (d)	Ampliaciones/ (Reducciones)	Modificado	Devengado	Pagado	
a5) Otras Prestaciones Sociales y Económicas	11,710,359.75	5,406,269.17	17,116,628.92	17,116,628.92	10,962,216.63	0.00
a6) Previsiones	0.00	0.00	0.00	0.00	0.00	0.00
a7) Pago de Estímulos a Servidores Públicos	0.00	0.00	0.00	0.00	0.00	0.00
B. Materiales y Suministros (B=b1+b2+b3+b4+b5+b6+b7+b8+b9)	7,542,794.64	-855,381.90	6,687,412.74	6,637,016.13	6,473,630.13	50,396.61
b1) Materiales de Administración, Emisión de Documentos y Artículos Oficiales	9,999.96	-4,603.35	5,396.61	0.00	0.00	5,396.61
b2) Alimentos y Utensilios	0.00	0.00	0.00	0.00	0.00	0.00
b3) Materias Primas y Materiales de Producción y Comercialización	0.00	0.00	0.00	0.00	0.00	0.00
b4) Materiales y Artículos de Construcción y de Reparación	540,000.00	-21,406.77	518,593.23	478,593.27	315,207.27	39,999.96
b5) Productos Químicos, Farmacéuticos y de Laboratorio	0.00	0.00	0.00	0.00	0.00	0.00
b6) Combustibles, Lubricantes y Aditivos	6,992,794.68	-829,371.78	6,163,422.90	6,158,422.86	6,158,422.86	5,000.04
b7) Vestuario, Blancos, Prendas de Protección y Artículos Deportivos	0.00	0.00	0.00	0.00	0.00	0.00
b8) Materiales y Suministros Para Seguridad	0.00	0.00	0.00	0.00	0.00	0.00
b9) Herramientas, Refacciones y Accesorios Menores	0.00	0.00	0.00	0.00	0.00	0.00
C. Servicios Generales (C=c1+c2+c3+c4+c5+c6+c7+c8+c9)	5,135,000.00	2,270,273.51	7,405,273.51	7,319,049.82	6,865,646.62	86,223.69
c1) Servicios Básicos	0.00	0.00	0.00	0.00	0.00	0.00
c2) Servicios de Arrendamiento	0.00	527,927.78	527,927.78	526,175.00	526,175.00	1,752.78
c3) Servicios Profesionales, Científicos, Técnicos y Otros Servicios	720,000.00	1,055,312.39	1,775,312.39	1,707,645.60	1,254,242.40	67,666.79
c4) Servicios Financieros, Bancarios y Comerciales	1,200,000.00	-319,282.68	880,717.32	880,717.32	880,717.32	0.00
c5) Servicios de Instalación, Reparación, Mantenimiento y Conservación	3,215,000.00	1,006,316.02	4,221,316.02	4,204,511.90	4,204,511.90	16,804.12
c6) Servicios de Comunicación Social y Publicidad	0.00	0.00	0.00	0.00	0.00	0.00
c7) Servicios de Traslado y Viáticos	0.00	0.00	0.00	0.00	0.00	0.00
c8) Servicios Oficiales	0.00	0.00	0.00	0.00	0.00	0.00
c9) Otros Servicios Generales	0.00	0.00	0.00	0.00	0.00	0.00
D. Transferencias, Asignaciones, Subsidios y Otras Ayudas (D=d1+d2+d3+d4+d5+d6+d7+d8+d9)	0.00	0.00	0.00	0.00	0.00	0.00
d1) Transferencias Internas y Asignaciones al Sector Público	0.00	0.00	0.00	0.00	0.00	0.00
d2) Transferencias al Resto del Sector Público	0.00	0.00	0.00	0.00	0.00	0.00
d3) Subsidios y Subvenciones	0.00	0.00	0.00	0.00	0.00	0.00
d4) Ayudas Sociales	0.00	0.00	0.00	0.00	0.00	0.00
d5) Pensiones y Jubilaciones	0.00	0.00	0.00	0.00	0.00	0.00
d6) Transferencias a Fideicomisos, Mandatos y Otros Análogos	0.00	0.00	0.00	0.00	0.00	0.00
d7) Transferencias a la Seguridad Social	0.00	0.00	0.00	0.00	0.00	0.00
d8) Donativos	0.00	0.00	0.00	0.00	0.00	0.00
d9) Transferencias al Exterior	0.00	0.00	0.00	0.00	0.00	0.00
E. Bienes Muebles, Inmuebles e Intangibles (E=e1+e2+e3+e4+e5+e6+e7+e8+e9)	20,000.05	999,999.99	1,020,000.04	1,008,437.86	408,620.86	11,562.18
e1) Mobiliario y Equipo de Administración	0.00	200,000.00	200,000.00	199,817.00	0.00	183.00
e2) Mobiliario y Equipo Educativo y Recreativo	0.00	0.00	0.00	0.00	0.00	0.00
e3) Equipo e Instrumental Médico y de Laboratorio	0.00	0.00	0.00	0.00	0.00	0.00
e4) Vehículos y Equipo de Transporte	0.00	0.00	0.00	0.00	0.00	0.00
e5) Equipo de Defensa y Seguridad	0.00	0.00	0.00	0.00	0.00	0.00
e6) Maquinaria, Otros Equipos y Herramientas	20,000.05	-0.01	20,000.04	8,620.86	8,620.86	0.00



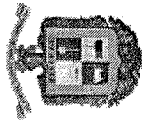
MUNICIPIO DE TECOMAN, COL.
Sistema Integral de Contabilidad Gubernamental
ESTADO ANALITICO DEL EJERCICIO DEL PRESUPUESTO DE EGRESOS DETALLADO - LDF
Clasificación por Objeto del Gasto (Capítulo y Concepto)
DEL 1 DE ENERO AL 31 DE DICIEMBRE DE 2021
(PESOS)

Concepto (c)	E G R E S O S					
	Aprobado (d)	Ampliaciones/ (Reducciones)	Modificado	Devengado	Pagado	Subejercicio (e)
e7) Activos Biológicos	0.00	0.00	0.00	0.00	0.00	0.00
e8) Bienes Inmuebles	0.00	0.00	0.00	0.00	0.00	0.00
e9) Activos Intangibles	0.00	800,000.00	800,000.00	800,000.00	400,000.00	0.00
F. Inversión Pública (F=f1+f2+f3)	77,304,277.53	-2,664,995.08	74,639,282.45	74,635,486.50	74,635,486.50	3,795.95
f1) Obra Pública en Bienes de Dominio Público	77,304,277.53	-2,664,995.08	74,639,282.45	74,635,486.50	74,635,486.50	3,795.95
f2) Obra Pública en Bienes Propios	0.00	0.00	0.00	0.00	0.00	0.00
f3) Proyectos Productivos y Acciones de Fomento	0.00	0.00	0.00	0.00	0.00	0.00
G. Inversiones Financieras y Otras Provisiones (G=g1+g2+g3+g4+g5+g6+g7)	0.00	0.00	0.00	0.00	0.00	0.00
g1) Inversiones Para el Fomento de Actividades Productivas	0.00	0.00	0.00	0.00	0.00	0.00
g2) Acciones y Participaciones de Capital	0.00	0.00	0.00	0.00	0.00	0.00
g3) Compra de Títulos y Valores	0.00	0.00	0.00	0.00	0.00	0.00
g4) Concesión de Préstamos	0.00	0.00	0.00	0.00	0.00	0.00
g5) Inversiones en Fideicomisos, Mandatos y Otros Análogos	0.00	0.00	0.00	0.00	0.00	0.00
Fideicomiso de Desastres Naturales (Informativo)	0.00	0.00	0.00	0.00	0.00	0.00
g6) Otras Inversiones Financieras	0.00	0.00	0.00	0.00	0.00	0.00
g7) Provisiones para Contingencias y Otras Erogaciones Especiales	0.00	0.00	0.00	0.00	0.00	0.00
H. Participaciones y Aportaciones (H=h1+h2+h3)	0.00	0.00	0.00	0.00	0.00	0.00
h1) Participaciones	0.00	0.00	0.00	0.00	0.00	0.00
h2) Aportaciones	0.00	0.00	0.00	0.00	0.00	0.00
h3) Convenios	0.00	0.00	0.00	0.00	0.00	0.00
I. Deuda Pública (I=i1+i2+i3+i4+i5+i6+i7)	13,192,759.16	-6,300,063.14	6,892,696.02	6,892,695.97	6,892,695.97	0.05
i1) Amortización de la Deuda Pública	9,094,589.72	-4,579,999.95	4,514,589.77	4,514,589.72	4,514,589.72	0.05
i2) Intereses de la Deuda Pública	4,098,169.44	-1,720,063.19	2,378,106.25	2,378,106.25	2,378,106.25	0.00
i3) Comisiones de la Deuda Pública	0.00	0.00	0.00	0.00	0.00	0.00
i4) Gastos de la Deuda Pública	0.00	0.00	0.00	0.00	0.00	0.00
i5) Costo por Coberturas	0.00	0.00	0.00	0.00	0.00	0.00
i6) Apoyos Financieros	0.00	0.00	0.00	0.00	0.00	0.00
i7) Adeudos de Ejercicios Fiscales Anteriores (ADEFAS)	0.00	0.00	0.00	0.00	0.00	0.00
III. Total de Egresos (III = I + II)	498,200,000.00	2,392,609.87	500,592,609.87	502,459,971.47	473,379,320.29	-1,867,361.60



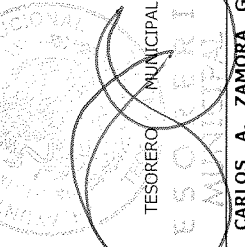
MUNICIPIO DE TECOMAN, COL.
Sistema Integral de Contabilidad Gubernamental
ESTADO ANALITICO DEL EJERCICIO DEL PRESUPUESTO DE EGRESOS DETALLADO - LDF
Clasificación por Objeto del Gasto (Capítulo y Concepto)
DEL 1 DE ENERO AL 31 DE DICIEMBRE DE 2021
(PESOS)

Concepto (c)	E G R E S O S					Subejercicio (e)
	Modificado	Devengado	Pagado			
<p>Nota: Estas firmas corresponden al ESTADO ANALITICO DEL EJERCICIO DEL PRESUPUESTO DE EGRESOS DETALLADO - LDF</p> <div style="display: flex; justify-content: space-around;"> <div style="text-align: center;">   TESORERO MUNICIPAL L.A.F. CARLOS A. ZAMORA GONZALEZ </div> <div style="text-align: center;">   PRESIDENTE MUNICIPAL ING. ELIAS ANTONIO LOZANO OGCHOA PRESIDENCIA </div> <div style="text-align: center;">   DIRECTOR DE EGRESOS Y CONTABILIDAD C.P. ANDREA CRUZ JUAREZ DIRECCION DE EGRESOS </div> </div>						

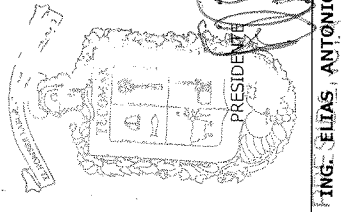


MUNICIPIO DE TECOMAN, COL.
Sistema Integral de Contabilidad Gubernamental
ESTADO ANALITICO DEL EJERCICIO DEL PRESUPUESTO DE EGRESOS DETALLADO - LDF
Clasificación Administrativa
DEL 1 DE ENERO AL 31 DE DICIEMBRE DE 2021
(PESOS)

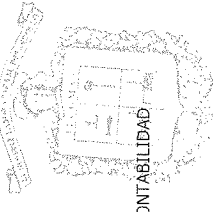
Concepto (c)	E G R E S O S					
	Aprobado (d)	Ampliaciones/ (Reducciones)	Modificado	Devengado	Pagado	Subejercicio (e)
I. Gasto No Etiquetado (I=A+B+C+D+E+F+G+H+I+J+K+L+M+N)	330,674,993.93	9,106,843.45	339,781,837.38	341,801,177.46	320,091,544.77	-2,019,340.08
A. CABILDO	13,869,993.41	-232,551.19	13,637,442.22	13,637,442.22	13,619,734.84	0.00
B. PRESIDENCIA MUNICIPAL	12,209,648.66	-2,802,324.12	9,407,324.54	9,393,917.75	9,179,544.67	13,406.79
C. SECRETARIA DEL AYUNTAMIENTO	14,201,134.01	-49,429.37	14,151,704.64	14,147,381.76	13,513,231.13	4,322.88
D. OFICIALIA MAYOR	45,359,176.31	-3,891,367.00	41,467,809.31	41,444,307.77	28,641,255.91	23,501.54
E. TESORERIA MUNICIPAL	49,069,421.58	3,382,584.83	52,452,006.41	55,723,369.70	54,920,278.12	-3,271,363.29
F. CONTRALORIA MUNICIPAL	2,604,937.30	-9,901.98	2,595,035.32	2,587,828.40	2,572,142.34	7,206.92
G. JUEZ CIVICO MUNICIPAL	1,195,306.58	-330,343.72	868,962.86	867,962.86	862,279.73	1,000.00
H. DIRECCION GENERAL DE SERVICIOS PUBLICOS	77,628,185.58	-973,768.02	76,654,417.56	76,589,429.93	73,842,918.52	64,987.63
I. DIRECCION GENERAL DE DESARROLLO URBANO Y OBRAS PUBLICAS	14,614,306.15	-270,780.58	14,343,525.57	14,279,220.97	13,683,980.17	64,304.60
J. DIRECCION GENERAL DE SEGURIDAD PUBLICA Y POLICIA VIAL	15,041,141.43	-1,206,089.07	13,835,052.36	13,820,830.55	13,437,213.74	14,221.81
K. DIRECCION GENERAL DE ASUNTOS JURIDICOS	3,731,670.14	1,507,160.61	5,238,830.75	5,219,742.25	5,209,433.76	19,088.50
L. ADMINISTRACION PARAMUNICIPAL	22,620,000.00	2,204,999.78	24,824,999.78	24,824,999.78	24,824,999.78	0.00
M. JUNTAS MUNICIPALES Y COMISARIAS	4,215,491.17	-278,181.53	3,937,309.64	3,927,516.19	3,922,516.19	9,793.45
N. JUBILADOS Y PENSIONADOS	54,310,581.61	12,056,834.81	66,367,416.42	65,337,227.33	61,862,015.87	1,030,169.09
II. Gasto Etiquetado (II=A+B+C+D+E+F)	167,525,006.07	-6,714,233.58	160,810,772.49	160,658,794.01	153,287,775.52	151,978.48
A. PRESIDENCIA MUNICIPAL	120,000.00	0.00	120,000.00	54,862.99	54,862.99	65,137.01
B. OFICIALIA MAYOR	1,200,000.00	-319,282.68	880,717.32	880,717.32	880,717.32	0.00
C. TESORERIA MUNICIPAL	90,345,218.46	-81,850,192.81	8,495,025.65	8,415,363.03	7,362,142.83	79,662.62
D. DIRECCION GENERAL DE SERVICIOS PUBLICOS	6,200,000.00	1,253,969.29	7,453,969.29	7,452,216.51	7,452,216.51	1,752.78
E. DIRECCION GENERAL DE DESARROLLO URBANO Y OBRAS PUBLICAS	762,818.28	75,993,396.85	76,756,215.13	76,750,789.06	76,587,403.06	5,426.07
F. DIRECCION GENERAL DE SEGURIDAD PUBLICA Y POLICIA VIAL	68,896,969.33	-1,792,124.23	67,104,845.10	67,104,845.10	60,950,432.81	0.00
III. Total de Egresos (III = I + II)	498,200,000.00	2,392,609.87	500,592,609.87	502,459,971.47	473,379,320.29	-1,867,361.60




L.A.F. CARLOS A. ZAMORA GONZALEZ
 TESORERO MUNICIPAL



ING. ELIAS ANTONIO LOZANO OCHOA
 PRESIDENTE MUNICIPAL




DIRECTOR DE EGRESOS Y CONTABILIDAD
 C.P. ANDREA CRUZ JUAREZ
 DIRECCION DE EGRESOS



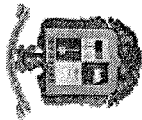
MUNICIPIO DE TECOMAN, COL.
Sistema Integral de Contabilidad Gubernamental
ESTADO ANALITICO DEL EJERCICIO DEL PRESUPUESTO DE EGRESOS DETALLADO - LDF
Clasificación Funcional (Finalidad y Función)
DEL 1 DE ENERO AL 31 DE DICIEMBRE DE 2021
(PESOS)

Concepto (c)	E G R E S O S					Subejercicio (e)
	Aprobado (d)	Ampliaciones/ (Reducciones)	Modificado	Devengado	Pagado	
I. Gasto No Etiquetado (I=A+B+C+D)	330,674,993.93	9,106,843.45	339,781,837.38	341,801,177.46	320,091,544.77	-2,019,340.08
A. Gobierno (A=a1+a2+a3+a4+a5+a6+a7+a8)	205,827,891.95	9,970,258.13	215,798,150.08	217,961,124.81	199,823,730.08	-2,162,974.73
a1) Legislación	13,869,983.41	-232,551.19	13,637,442.22	13,637,442.22	13,619,734.84	0.00
a2) Justicia	324,740.76	-2,561.07	322,179.69	316,382.62	314,405.08	5,797.07
a3) Coordinación de la Política de Gobierno	23,212,103.90	170,029.62	23,382,133.52	23,351,710.45	22,780,752.76	30,423.07
a4) Relaciones Exteriores	0.00	0.00	0.00	0.00	0.00	0.00
a5) Asuntos Financieros y Hacendarios	94,251,170.24	16,070,300.29	110,321,470.53	112,575,338.70	108,589,281.37	-2,253,868.17
a6) Seguridad Nacional	0.00	0.00	0.00	0.00	0.00	0.00
a7) Asuntos de Orden Público y de Seguridad Interior	18,386,282.87	-1,837,192.62	16,549,090.25	16,532,968.74	16,126,034.08	16,121.51
a8) Otros Servicios Generales	55,783,600.77	-4,197,766.90	51,585,833.87	51,547,282.08	38,413,521.95	38,551.79
B. Desarrollo Social (B=b1+b2+b3+b4+b5+b6+b7)	119,567,018.87	203,542.50	119,770,561.37	119,641,107.06	116,160,627.57	129,454.31
b1) Protección Ambiental	34,141,289.67	-70,719.01	34,070,570.66	34,064,174.35	32,480,315.35	6,396.31
b2) Vivienda y Servicios a la Comunidad	58,056,202.06	-1,100,143.39	56,956,058.67	56,833,162.75	55,070,960.72	122,895.92
b3) Salud	1,198,822.54	-87,568.93	1,101,253.61	1,101,253.61	1,045,066.44	0.00
b4) Recreación, Cultura y Otras Manifestaciones Sociales	2,894,533.80	-630,973.72	2,263,560.08	2,263,398.00	2,187,613.90	162.08
b5) Educación	0.00	0.00	0.00	0.00	0.00	0.00
b6) Protección Social	23,276,170.80	2,102,947.55	25,379,118.35	25,379,118.35	25,376,671.16	0.00
b7) Otros Asuntos Sociales	0.00	0.00	0.00	0.00	0.00	0.00
C. Desarrollo Económico (C=c1+c2+c3+c4+c5+c6+c7+c8+c9)	5,280,083.11	-1,066,957.18	4,213,125.93	4,198,945.59	4,107,187.12	14,180.34
c1) Asuntos Económicos, Comerciales y Laborales en General	5,280,083.11	-1,066,957.18	4,213,125.93	4,198,945.59	4,107,187.12	14,180.34
c2) Agropecuaria, Silvicultura, Pesca y Caza	0.00	0.00	0.00	0.00	0.00	0.00
c3) Combustibles y Energía	0.00	0.00	0.00	0.00	0.00	0.00
c4) Minería, Manufacturas y Construcción	0.00	0.00	0.00	0.00	0.00	0.00
c5) Transporte	0.00	0.00	0.00	0.00	0.00	0.00
c6) Comunicaciones	0.00	0.00	0.00	0.00	0.00	0.00
c7) Turismo	0.00	0.00	0.00	0.00	0.00	0.00
c8) Ciencia, Tecnología e Innovación	0.00	0.00	0.00	0.00	0.00	0.00
c9) Otras Industrias y Otros Asuntos Económicos	0.00	0.00	0.00	0.00	0.00	0.00
D. Otras No Clasificadas en Funciones Anteriores (D=d1+d2+d3+d4)	0.00	0.00	0.00	0.00	0.00	0.00
d1) Transacciones de la Deuda Pública / Costo Financiero de la Deuda	0.00	0.00	0.00	0.00	0.00	0.00
d2) Transferencias, Participaciones y Aportaciones Entre Diferentes Niveles y Ordenes de Gobierno	0.00	0.00	0.00	0.00	0.00	0.00
d3) Saneamiento del Sistema Financiero	0.00	0.00	0.00	0.00	0.00	0.00
d4) Adeudos de Ejercicios Fiscales Anteriores	0.00	0.00	0.00	0.00	0.00	0.00
II. Gasto Etiquetado (II=A+B+C+D)	167,525,006.07	-6,714,233.58	160,810,772.49	160,658,794.01	153,287,775.52	151,978.48
A. Gobierno (A=a1+a2+a3+a4+a5+a6+a7+a8)	160,562,187.79	-83,323,260.31	77,238,927.48	77,092,680.73	70,484,865.24	146,246.75
a1) Legislación	0.00	0.00	0.00	0.00	0.00	0.00
a2) Justicia	0.00	0.00	0.00	0.00	0.00	0.00
a3) Coordinación de la Política de Gobierno	77,041,459.29	-76,545,263.31	495,932.98	493,229.20	39,826.00	2,703.78
a4) Relaciones Exteriores	0.00	0.00	0.00	0.00	0.00	0.00
a5) Asuntos Financieros y Hacendarios	13,303,759.17	-6,304,866.50	6,999,092.67	6,922,316.83	6,922,316.83	76,775.84



MUNICIPIO DE TECOMAN, COL.
Sistema Integral de Contabilidad Gubernamental
ESTADO ANALITICO DEL EJERCICIO DEL PRESUPUESTO DE EGRESOS DETALLADO - LDF
Clasificación Funcional (Finalidad y Función)
DEL 1 DE ENERO AL 31 DE DICIEMBRE DE 2021
(PESOS)


Concepto (c)	E G R E S O S					Subejercicio (e)
	Aprobado (d)	Ampliaciones/ (Reducciones)	Modificado	Devengado	Pagado	
a6) Seguridad Nacional	0.00	0.00	0.00	0.00	0.00	0.00
a7) Asuntos de Orden Público y de Seguridad Interior	69,016,969.33	-1,792,124.23	67,224,845.10	67,159,708.09	61,005,295.80	65,137.01
a8) Otros Servicios Generales	1,200,000.00	1,319,056.73	2,519,056.73	2,517,426.61	2,517,426.61	1,630.12
B. Desarrollo Social (B=b1+b2+b3+b4+b5+b6+b7)	6,962,818.28	75,609,026.73	82,571,845.01	82,566,296.28	82,402,910.28	5,548.73
b1) Protección Ambiental	3,000,000.00	15,743,428.34	18,743,428.34	18,740,080.17	18,740,080.17	3,348.17
b2) Vivienda y Servicios a la Comunidad	3,962,818.28	47,386,584.66	51,349,402.94	51,347,202.45	51,183,816.45	2,200.49
b3) Salud	0.00	0.00	0.00	0.00	0.00	0.00
b4) Recreación, Cultura y Otras Manifestaciones Sociales	0.00	12,479,013.73	12,479,013.73	12,479,013.66	12,479,013.66	0.07
b5) Educación	0.00	0.00	0.00	0.00	0.00	0.00
b6) Protección Social	0.00	0.00	0.00	0.00	0.00	0.00
b7) Otros Asuntos Sociales	0.00	0.00	0.00	0.00	0.00	0.00
C. Desarrollo Económico (C=c1+c2+c3+c4+c5+c6+c7+c8+c9)	0.00	1,000,000.00	1,000,000.00	999,817.00	400,000.00	183.00
c1) Asuntos Económicos, Comerciales y Laborales en General	0.00	0.00	0.00	0.00	0.00	0.00
c2) Agropecuaria, Silvicultura, Pesca y Caza	0.00	0.00	0.00	0.00	0.00	0.00
c3) Combustibles y Energía	0.00	0.00	0.00	0.00	0.00	0.00
c4) Minería, Manufacturas y Construcción	0.00	0.00	0.00	0.00	0.00	0.00
c5) Transporte	0.00	0.00	0.00	0.00	0.00	0.00
c6) Comunicaciones	0.00	0.00	0.00	0.00	0.00	0.00
c7) Turismo	0.00	0.00	0.00	0.00	0.00	0.00
c8) Ciencia, Tecnología e Innovación	0.00	1,000,000.00	1,000,000.00	999,817.00	400,000.00	183.00
c9) Otras Industrias y Otros Asuntos Económicos	0.00	0.00	0.00	0.00	0.00	0.00
D. Otras No Clasificadas en Funciones Anteriores (D=d1+d2+d3+d4)	0.00	0.00	0.00	0.00	0.00	0.00
d1) Transacciones de la Deuda Pública / Costo Financiero de la Deuda	0.00	0.00	0.00	0.00	0.00	0.00
d2) Transferencias, Participaciones y Aportaciones Entre Diferentes Niveles y Ordenes de Gobierno	0.00	0.00	0.00	0.00	0.00	0.00
d3) Saneamiento del Sistema Financiero	0.00	0.00	0.00	0.00	0.00	0.00
d4) Adeudos de Ejercicios Fiscales Anteriores	0.00	0.00	0.00	0.00	0.00	0.00
III. Total de Egresos (III = I + II)	498,200,000.00	2,392,609.87	500,592,609.87	502,459,971.47	473,379,320.29	-1,867,361.60





MUNICIPIO DE TECOMAN, COL.
 Sistema Integral de Contabilidad Gubernamental
ESTADO ANALITICO DEL EJERCICIO DEL PRESUPUESTO DE EGRESOS DETALLADO - LDF
 Clasificación Funcional (Finalidad y Función)
DEL 1 DE ENERO AL 31 DE DICIEMBRE DE 2021
 (PESOS)

Concepto (c)	E G R E S O S			Pagado	Subejercicio (e)
	Modificado	Devengado	Pagado		

Nota: Estas firmas corresponden al ESTADO ANALITICO DEL EJERCICIO DEL PRESUPUESTO DE EGRESOS DETALLADO - LDF



 TESORERO MUNICIPAL
L.A.F. CARLOS A. ZAMORA GONZALEZ

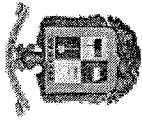

 PRESIDENTE MUNICIPAL
ING. ELIAS ANTONIO LOZANO OCHOA


 DIRECTOR DE EGRESOS Y CONTABILIDAD
C.P. ANDREA CRUZ JUAREZ
 DIRECCION DE EGRESOS

PRESIDENCIA

- **Proyecciones y Resultados de Ingresos y Egresos**

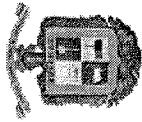




MUNICIPIO DE TECOMAN, COL.
Sistema Integral de Contabilidad Gubernamental
PROYECCIONES DE INGRESOS - LDF
(CIFRAS NOMINALES)

(PESOS)

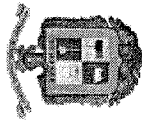
Concepto (b)	Año en Cuestión (de iniciativa de ley)			Año 3 2024
	2021 (c)	Año 1 2022 (d)	Año 2 2023 (d)	
1. Ingresos de Libre Disposición (1=A+B+C+D+E+F+G+H+I+J+K+L)	302,310,780.25	0.00	0.00	0.00
A. Impuestos	49,739,732.31			
B. Cuotas y Aportaciones de Seguridad Social	0.00			
C. Contribuciones de Mejoras	0.00			
D. Derechos	38,647,441.56			
E. Productos	4,228,771.07			
F. Aprovechamientos	3,562,570.18			
G. Ingresos por Ventas de Bienes y Servicios	0.00			
H. Participaciones	196,272,351.02			
I. Incentivos Derivados de la Colaboración Fiscal	1,899,681.83			
J. Transferencias	0.00			
K. Convenios	0.00			
L. Otros Ingresos de Libre Disposición	8,160,232.28			
2. Transferencias Federales Etiquetadas (2=A+B+C+D+E)	167,689,219.82	0.00	0.00	0.00
A. Aportaciones	167,031,223.82			
B. Convenios	0.00			
C. Fondos Distintos de Aportaciones	0.00			
D. Transferencias, Subsidios y Subvenciones, y Pensiones y Jubilaciones	0.00			
E. Otras Transferencias Federales Etiquetadas	657,996.00			
3. Ingresos Derivados de Financiamientos (3=A)	28,199,999.93	0.00	0.00	0.00
A. Ingresos Derivados de Financiamientos	28,199,999.93			
4. Total de Ingresos Proyectados (4=1+2+3)	498,200,000.00	0.00	0.00	0.00
Datos Informativos				
1. Ingresos Derivados de Financiamientos con Fuente de Pago de Ingresos de Libre Disposición	0.00			
2. Ingresos Derivados de Financiamientos con Fuente de Pago de Transferencias Federales Etiquetadas	0.00			
3. Ingresos Derivados de Financiamientos (3 = 1 + 2)	0.00	0.00	0.00	0.00



MUNICIPIO DE TECOMAN, COL.
Sistema Integral de Contabilidad Gubernamental
PROYECCIONES DE EGRESOS - LDF
(CIFRAS NOMINALES)

(PESOS)

Concepto (b)	Año en Cuestión (del proy. de ppto.)			Año 3 2024
	2021 (c)	Año 1 2022 (d)	Año 2 2023 (d)	
1. Gasto No Etiquetado (1=A+B+C+D+E+F+G+H+I)	330,674,993.93	0.00	0.00	0.00
A. Servicios Personales	190,466,643.32			
B. Materiales y Suministros	4,548,849.15			
C. Servicios Generales	30,164,923.92			
D. Transferencias, Asignaciones, Subsidios y Otras Ayudas	78,961,181.65			
E. Bienes Muebles, Inmuebles e Intangibles	87,000.00			
F. Inversión Pública	0.00			
G. Inversiones Financieras y Otras Provisiones	120,000.00			
H. Participaciones y Aportaciones	264,612.96			
I. Deuda Pública	26,061,782.93			
2. Gasto Etiquetado (2=A+B+C+D+E+F+G+H+I)	167,525,006.07	0.00	0.00	0.00
A. Servicios Personales	64,330,174.69			
B. Materiales y Suministros	7,542,794.64			
C. Servicios Generales	5,135,000.00			
D. Transferencias, Asignaciones, Subsidios y Otras Ayudas	0.00			
E. Bienes Muebles, Inmuebles e Intangibles	20,000.05			
F. Inversión Pública	77,304,277.53			
G. Inversiones Financieras y Otras Provisiones	0.00			
H. Participaciones y Aportaciones	0.00			
I. Deuda Pública	13,182,759.16			
3. Total de Egresos Projectados (3=1+2)	498,200,000.00	0.00	0.00	0.00



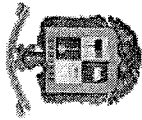
MUNICIPIO DE TECOMAN, COL.
Sistema Integral de Contabilidad Gubernamental
RESULTADOS DE INGRESOS - LDF

(PESOS)

Año 3 2018 Año 2 2019 Año 1 2020 Año del Ejec. Vig. 2021

Concepto (b)	1(c)	1(c)	1(c)	2(d)
1. Ingresos de Libre Disposición (1=A+B+C+D+E+F+G+H+I+J+K+L)	0.00	0.00	0.00	315,464,982.32
A. Impuestos	0.00	0.00	0.00	57,301,320.70
B. Cuotas y Aportaciones de Seguridad Social	0.00	0.00	0.00	0.00
C. Contribuciones de Mejoras	0.00	0.00	0.00	0.00
D. Derechos	0.00	0.00	0.00	44,286,464.63
E. Productos	0.00	0.00	0.00	4,903,543.45
F. Aprovechamientos	0.00	0.00	0.00	3,297,480.17
G. Ingresos por Ventas de Bienes y Servicios	0.00	0.00	0.00	0.00
H. Participaciones	0.00	0.00	0.00	193,661,064.46
I. Incentivos Derivados de la Colaboración Fiscal	0.00	0.00	0.00	2,407,758.31
J. Transferencias	0.00	0.00	0.00	0.00
K. Convenios	0.00	0.00	0.00	0.00
L. Otros Ingresos de Libre Disposición	0.00	0.00	0.00	1,746.00
2. Transferencias Federales Etiquetadas (2=A+B+C+D+E)	0.00	0.00	0.00	9,605,604.60
A. Aportaciones	0.00	0.00	0.00	159,720,470.00
B. Convenios	0.00	0.00	0.00	0.00
C. Fondos Distintos de Aportaciones	0.00	0.00	0.00	0.00
D. Transferencias, Subsidios y Subvenciones, y Pensiones y Jubilaciones	0.00	0.00	0.00	0.00
E. Otras Transferencias Federales Etiquetadas	0.00	0.00	0.00	355,357.55
3. Ingresos Derivados de Financiamientos (3=A)	0.00	0.00	0.00	25,000,000.00
A. Ingresos Derivados de Financiamientos	0.00	0.00	0.00	25,000,000.00
4. Total de Resultados de Ingresos (4=1+2+3)	0.00	0.00	0.00	500,540,809.87
Datos Informativos				
1. Ingresos Derivados de Financiamientos con Fuente de Pago de Ingresos de Libre Disposición	0.00	0.00	0.00	0.00
2. Ingresos Derivados de Financiamientos con Fuente de Pago de Transferencias Federales Etiquetadas	0.00	0.00	0.00	0.00
3. Ingresos Derivados de Financiamientos (3 = 1 + 2)	0.00	0.00	0.00	0.00

1. Los importes corresponden al momento contable de los ingresos devengados.
2. Los importes corresponden a los ingresos devengados al cierre trimestral más reciente disponible y estimados para el resto del ejercicio.




MUNICIPIO DE TECOMAN, COL.
Sistema Integral de Contabilidad Gubernamental
RESULTADOS DE EGRESOS - LDF

(PESOS)

Concepto (b)	Año 3	Año 2	Año 1	Año del Ejerc.
	2018	2019	2020	2021
	1(c)	1(c)	1(c)	2(d)
1. Gasto No Etiquetado (1=A+B+C+D+E+F+G+H+I)	0.00	0.00	0.00	341,801,177.46
A. Servicios Personales	0.00	0.00	0.00	178,074,586.34
B. Materiales y Suministros	0.00	0.00	0.00	7,177,142.33
C. Servicios Generales	0.00	0.00	0.00	30,480,334.01
D. Transferencias, Asignaciones, Subsidios y Otras Ayudas	0.00	0.00	0.00	92,093,030.28
E. Bienes Muebles, Inmuebles e Intangibles	0.00	0.00	0.00	124,638.84
F. Inversión Pública	0.00	0.00	0.00	0.00
G. Inversiones Financieras y Otras Provisiones	0.00	0.00	0.00	0.00
H. Participaciones y Aportaciones	0.00	0.00	0.00	283,895.00
I. Deuda Pública	0.00	0.00	0.00	33,567,550.66
2. Gasto Etiquetado (2=A+B+C+D+E+F+G+H+I)	0.00	0.00	0.00	160,658,794.01
A. Servicios Personales	0.00	0.00	0.00	64,166,107.73
B. Materiales y Suministros	0.00	0.00	0.00	6,637,016.13
C. Servicios Generales	0.00	0.00	0.00	7,319,049.82
D. Transferencias, Asignaciones, Subsidios y Otras Ayudas	0.00	0.00	0.00	0.00
E. Bienes Muebles, Inmuebles e Intangibles	0.00	0.00	0.00	1,008,437.86
F. Inversión Pública	0.00	0.00	0.00	74,635,486.50
G. Inversiones Financieras y Otras Provisiones	0.00	0.00	0.00	0.00
H. Participaciones y Aportaciones	0.00	0.00	0.00	0.00
I. Deuda Pública	0.00	0.00	0.00	6,892,695.97
3. Total del Resultado de Egresos (3=1+2)	0.00	0.00	0.00	502,459,971.47

1. Los importes corresponden al momento contable de los ingresos devengados.
2. Los importes corresponden a los ingresos devengados al cierre trimestral más reciente disponible y estimados para el resto del ejercicio.


- Estudios Actuariales



I. RESUMEN EJECUTIVO DE RESULTADOS - Personal Total

a) Población Afiliada

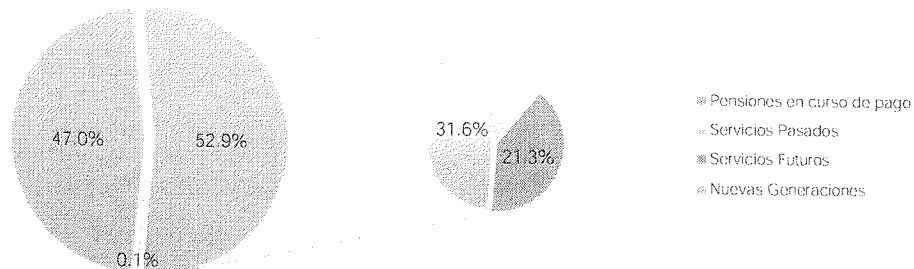
Concepto	Activos	Pensionados
Número de Afiliados	1,088	1
Nómina promedio	19,868.88	29,817.79
Nómina anual	259,408,081.35	357,813.45
Personal con derecho adquirido a pension	98	-
Proporción de la nómina promedio de pensionados		150.07%
Proporción de la nómina anual de pensionados		0.14%



b) Monto de la Reserva: \$ 20,353,335.64

c) Valor Presente de las Obligaciones

Concepto	Escenario 2.00%	Escenario 3.00%
Pensiones en curso de pago	6,039,934.14	5,436,641.14
Generación Actual		
Servicios Pasados	1,326,784,531.78	1,086,117,537.64
Servicios Futuros	896,067,740.42	685,294,659.11
Servicios Totales	2,222,852,272.20	1,771,412,196.75
Nuevas Generaciones	1,974,309,540.61	1,051,998,004.50
Total	4,203,201,746.96	2,828,846,842.39



VALUACIONES ACTUARIALES DEL NORTE

consultoría actuarial

d) Valor Presente de Sueldos Futuros

Personal	Escenario 2.00%	Escenario 3.00%
Generación Actual	2,489,547,195.74	2,293,217,653.89
Nuevas Generaciones	9,666,687,221.17	6,358,657,703.50
Total	12,156,234,416.91	8,651,875,357.39

e) Valor Presente de Aportaciones Futuras

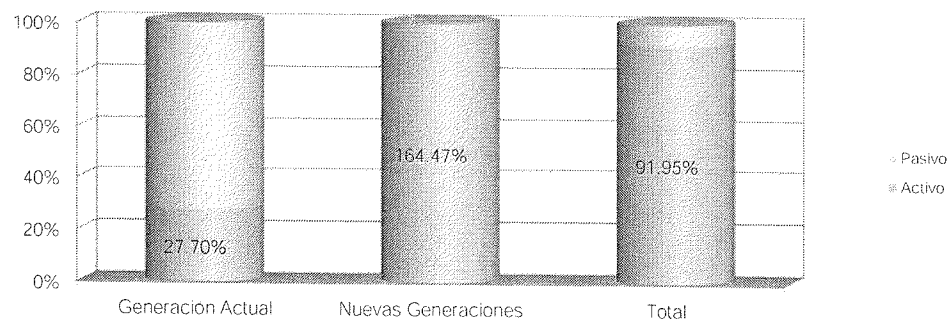
Personal	Escenario 2.00%	Escenario 3.00%
Activos		
i) Generación Actual	597,120,960.29	535,712,721.72
ii) Nuevas Generaciones	3,247,191,203.24	2,158,805,038.95
Pensionados		
i) En curso de pago	0.00	0.00
ii) De la generación actual	0.00	0.00
iii) De las nuevas generaciones	0.00	0.00
iv) Pensiones especiales	0.00	0.00
Total	3,844,312,163.53	2,694,517,760.67

f) Déficit / Superávit Actuarial

Personal	Escenario 2.00%	Escenario 3.00%
Generación Actual	(1,611,417,910.42)	(1,220,782,780.53)
Nuevas Generaciones	1,272,881,662.63	1,106,807,034.46
Total	(338,536,247.79)	(113,975,746.08)

g) Situación Financiera - Activos vs Pasivos

Personal	Escenario 2.00%	Escenario 3.00%
Generación Actual	27.70%	31.30%
Nuevas Generaciones	164.47%	205.21%
Total	91.95%	95.97%



VALUACIONES ACTUARIALES DEL NORTE

consultoría actuarial

h) Período de Suficiencia

Escenario	Año de Descapitalización
Escenario 2.00%	2053
Escenario 3.00%	2062

i) Cotizaciones recomendadas como porcentaje de la nómina de cotización de acuerdo a la metodología de Prima Media General

Personal	Escenario 2.00%	Escenario 3.00%
Generación Actual (Activos y Pensionados)	88.71%	76.60%
Nuevas Generaciones	20.42%	16.54%
Total	34.41%	32.46%

j) Cotizaciones recomendadas como porcentaje de la nómina de cotización de acuerdo a la metodología de Primas Óptimas de Liquidez

Escenario Financiero	Prima	Período
Escenario 2.00%	34.00%	2020 - 2070
	30.90%	2071 - 2120
Escenario 3.00%	32.00%	2020 - 2070
	31.33%	2071 - 2120

k) Cotizaciones recomendadas como porcentaje de la nómina de cotización de acuerdo a la metodología de Primas Óptimas de Liquidez Escalonadas

Escenario Financiero	Prima	Período
Escenario 2.00%	10.00%	2020
	Δ 2.00%	2021-2035
	42.00%	2036-2065
	30.66%	2066-2120
Escenario 3.00%	10.00%	2020
	Δ 2.00%	2021-2035
	42.00%	2036-2065
	30.66%	2066-2120

Δ Representa el porcentaje de incremento anual durante el periodo señalado

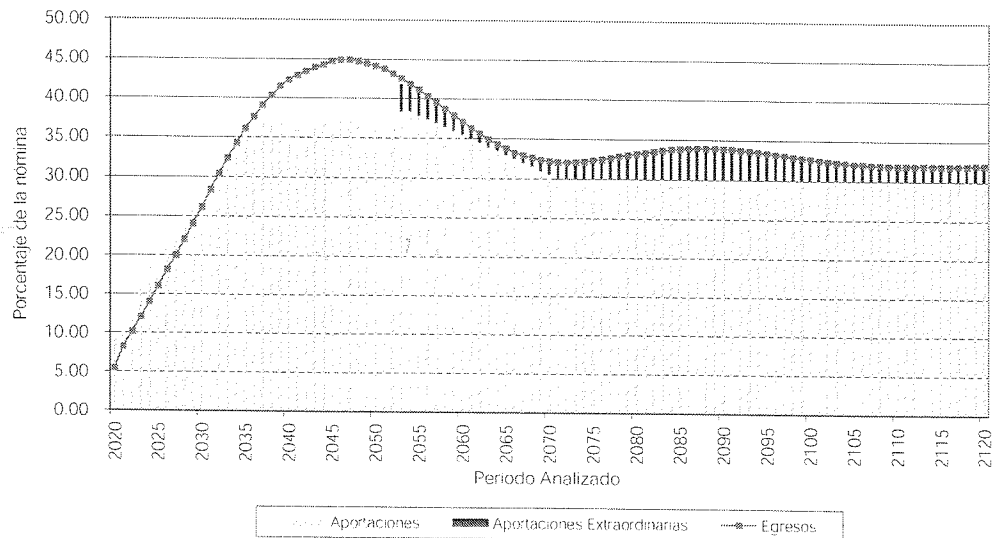
Municipio de Tecomán

Comportamiento esperado de egresos, aportaciones y aportaciones adicionales

Total

Tasa de rendimiento del 2.00%
(Millones de pesos de 2019)

Año	Egresos	Aportaciones	Aportaciones Extraordinarias
2020	13.44	23.48	0.00
2021	20.23	29.32	0.00
2022	25.11	35.06	0.00
2023	30.03	40.95	0.00
2024	34.99	46.72	0.00
2025	40.13	52.57	0.00
2026	45.78	57.88	0.00
2027	50.69	61.95	0.00
2028	56.22	66.14	0.00
2029	61.47	70.30	0.00
2030	67.12	74.45	0.00
2035	93.92	95.04	0.00
2040	112.56	101.27	0.00
2045	122.16	104.29	0.00
2050	123.44	106.94	0.00
2055	117.33	107.90	9.43
2060	107.73	102.72	5.01
2065	98.94	96.52	2.42
2070	94.54	89.41	5.13
2075	94.51	87.61	6.90
2080	96.58	87.23	9.35
2085	98.23	87.00	11.23
2090	98.30	86.94	11.36
2095	96.83	87.00	9.83
2100	94.89	87.10	7.79
2105	93.39	87.17	6.22
2110	92.74	87.21	5.53
2115	92.76	87.22	5.54
2120	93.15	87.22	5.93



VALUACIONES ACTUARIALES DEL NORTE

consultoría actuarial

Municipio de Tecomán

Comportamiento esperado de egresos, aportaciones y aportaciones adicionales

Total

Tasa de rendimiento del 3.00%
(Millones de pesos de 2019)

Año	Egresos	Aportaciones	Aportaciones Extraordinarias
2020	13.44	23.48	0.00
2021	20.23	29.32	0.00
2022	25.11	35.06	0.00
2023	30.03	40.95	0.00
2024	34.99	46.72	0.00
2025	40.13	52.57	0.00
2026	45.78	57.88	0.00
2027	50.69	61.95	0.00
2028	56.22	66.14	0.00
2029	61.47	70.30	0.00
2030	67.12	74.45	0.00
2035	93.92	95.04	0.00
2040	112.56	101.27	0.00
2045	122.16	104.29	0.00
2050	123.44	106.94	0.00
2055	117.33	107.90	0.00
2060	107.73	102.72	0.00
2065	98.94	96.52	2.42
2070	94.54	89.41	5.13
2075	94.51	87.61	6.90
2080	96.58	87.23	9.35
2085	98.23	87.00	11.23
2090	98.30	86.94	11.36
2095	96.83	87.00	9.83
2100	94.89	87.10	7.79
2105	93.39	87.17	6.22
2110	92.74	87.21	5.53
2115	92.76	87.22	5.54
2120	93.15	87.22	5.93

